

日 薬 総 発 第 2 5 号
令和 7 年 1 月 1 6 日

都 道 府 県 薬 剤 師 会 担 当 役 員 殿

日本薬剤師会
副会長 原 口 亨

認定NPO法人ささえあい医療人権センターCOMLの
クラウドファンディングに関するお願い（協力依頼）

平素より、本会会務に格別のご高配を賜り厚く御礼申し上げます。

さて、本会は、認定NPO法人ささえあい医療人権センターCOML（以下、「COML」）の会員として、患者・医療者双方のコミュニケーション能力を高める活動等への支援・協力を行っております。

今般、COML理事長より、突然病気になって慌てることのないためには、元気なうちから受診の仕方や制度・しくみ、医療の課題を理解しておくことが大切であることから、「働く世代向け動画教材（e-ラーニング）の作成」を、クラウドファンディング（以下、「ご寄付」）を活用して行う旨の連絡がありましたのでご案内申し上げます。

なお、ご寄付は個人でも法人でも可能です。COMLは認定NPO法人であるため、個人による寄付は税制優遇（寄附金控除または税額控除）の対象となります。また、法人格を持つ団体の場合は、「損金算入限度枠」が拡大され経費にできる寄付金の限度額が拡大されます。詳細についてはCOMLのホームページ「入会支援」→「活動支援」→「寄付金控除についてのお知らせ」をご覧ください。また、本件の詳細等については、添付の資料等もご参考ください。

つきましては、貴会会務ご多用の折、誠に恐縮ではございますが、本件の趣旨等ご理解を賜り、ご協力をお願い申し上げます。

私がいの中の主人公

突然の病気に備える動画教材制作にご支援を

第一目標金額 **400**万円 2025年 **2月3日** (月) 9時から **3月31日** (月) 23時まで



「賢い患者になりましょう」
を合言葉に35年

受診の仕方や患者の心構え、医療の知識を
多くの人に届けたい



本プロジェクトへの寄付は、寄付金控除が適用されます。

認定NPO法人COMLは、一般の方たちが医療の制度やしきみ、さまざまな課題などを学ぶためのセミナー・講座として、「患者塾」「医療のmanabiya」「医療をささえる市民養成講座」などを開催してきました。

しかし、そのようなセミナー・講座に参加費を支払い、貴重な休みの時間を割いて参加するのは一部の限られた層の人たちです。しかし、病気は予期せず訪れ、突然「患者」になることがほとんどです。誰にとっても大切な問題なだけに、元気なうちから患者の心構えや受診の仕方、医療の制度・しきみ、課題などを学んでおくことで、突然自分自身や家族が病気になったときに慌てず対処できるようにしておくことが大切です。

そこで、一日の多くの時間を費やす職場で福利厚生を利用して医療について学べるように、患者の心構えや受診の仕方、医療の制度・しきみ、課題などを理解できるe-ラーニングの教材を作成し、企業にその利用の意義を理解し利用してもらえる働きかけをしていきたいと考えています。

今回、e-ラーニングの作成を第1目標として400万円のクラウドファンディングに挑戦します。

また、さらに医療への関心層を広げるために「医療かるたの作成」や病院自らが患者視点を持つことができる「病院探検隊の実施」に向けた取り組みを強化するために、第3目標までの達成を目指し、活動をしてまいります。

皆様からのあたたかいご寄付のほど何卒よろしくお願いたします。

ご寄付および
プロジェクトの詳細
はこちらから

2月3日 (月) 9時より
ご覧いただけます



<https://readyfor.jp/projects/coml2025>

※本プロジェクトはAll-or-Nothing方式のため、募集終了日までに第一目標金額（400万円）に到達しなかった場合、いただいたご寄付は返金いたします。

インターネット上での手続きが難しい場合は、認定特定非営利活動法人ささえあい医療人権センターCOMLへお問い合わせをお願いいたします。 EMAIL : coml@coml.gr.jp TEL : 03-3830-0655



ご寄付の方法

「COML クラウドファンディング」で検索。または表面のQRコードを読み込んでください。

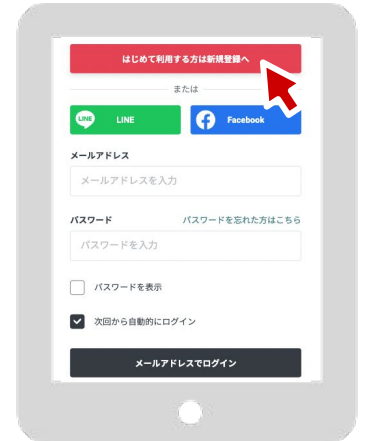
1 プロジェクトの寄付にすすむ
をクリック



2 希望するコースにチェックを入れ
個数を選択し次に進むをクリック



3 はじめて利用する方は新規登録へ
をクリック



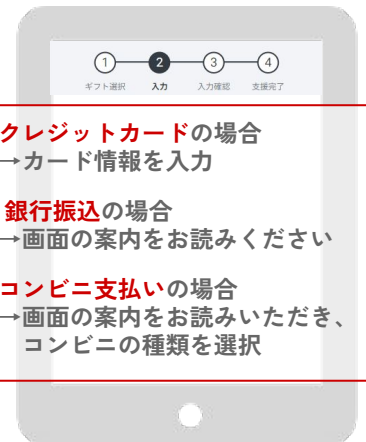
4 情報を入力し
メールアドレスで登録をクリック



5 支払い方法を選択する



6 必要情報を入力



- ★クレジットカードの場合
→カード情報を入力
- ★銀行振込の場合
→画面の案内をお読みください
- ★コンビニ支払いの場合
→画面の案内をお読みいただき、
コンビニの種類を選択

※コンビニ支払いは、ファミリーマート、ローソン、ミニストップのみ対応です。寄付金額+システム利用料の合計金額が30万円未満のご寄付でご利用いただけます。

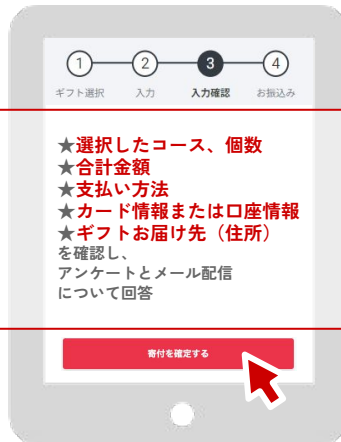


入力したメールアドレス宛にREADYFORからメールが届きます。
受信したメールの本文内にあるURLをタップしてください。

7 ギフトお届け先(住所)を入力し
入力内容の確認画面へをクリック

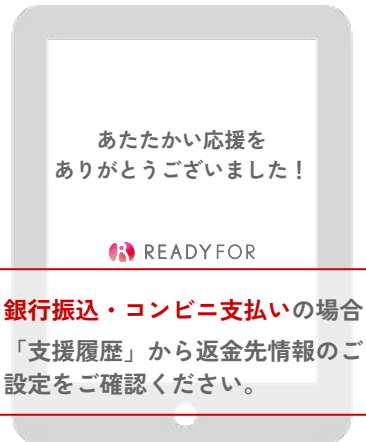


8 入力情報を最終確認し、
寄付を確定するをクリック



- ★選択したコース、個数
- ★合計金額
- ★支払い方法
- ★カード情報または口座情報
- ★ギフトお届け先(住所)を確認し、アンケートとメール配信について回答

お手続き完了です！



銀行振込・コンビニ支払いの場合
「支援履歴」から返金先情報のご設定をご確認ください。